របៀបទំនាក់ទំនងជាមួយអ្នកដលែខ្ុសាយគំហ៊ាញ ឬពិការភ្នកែ



1. ការពិពណ៌នាត្រូវមានភាពច្បាស់លាស់ អ្នកអាចនិយាយថា ក៉ាអ៊ីន៉ាពីមុខអ្នកមិនមនែ ក៉ាអ៊ីន៉ាទ៉ីនះេទ៖



2. ណនៅខ្ុលួនរបស់អ្នកជាមុន ដីម្បីឲ្យគាត់ដឹងថាអ្នកជានរណា

3. និយាយជាមួយគាត់ដាយផ្ទាល់ កុំ ប្រ៉ីមនុស្សស៊ទីពាទ៉ាប្រាប់គាត់បន្ត

4. ជួនដំណឹងដល់អ្នកដលែខ្ុសាយគំហ៊ាញ ឬពិការភ្នកែជាមុនសិន មុននឹ ងអ្នកចាប់ផ្ទតីមន៉ីតិវិធីអ្រ៉ីមួយ ពុរាះគាត់អាចមានការភ័យខ្ុលាច នាពលេដលែអ្នកប៉ះពាល់គាត់ដាយគ្មានផ្ទតល់ដំណឹង

5. សម្មគាល់ដបថ្ទនាំគ្មរាប់ផ្ទសងេៗដាយមានពុ៉ីន ជាអក្ុសរធំៗ ឬជាសញ្ញញាសម្មគាល់ដលែផ្ទសបិទនាន៉ឹងដបថ្ទនាំដលែ គាត់អាចស្ទាបហ៊ីយចំណាំបាន

6. ជួនដំណឹងដល់អ្នកដលែខ្ុសាយគំហ៊ាញ ឬពិការភ្នកែនាពលេដលែអ្នកចាកចញេពីគាត់



7. និយាយដាយធម្មមតា និងច្បាស់ មិនត្រូវស្រកែនាះទ៖

របៀបទំនាក់ទំនងជាមួយអ្នកដលែមានពិការភាពពិបាកក្នុងការនិយាយ

1. ប្រសិនបីអ្នកមិនយល់ពីអ្រ៉ីដលែគាត់កុំពុងនិយាយ អាចស្ទ៉ីឲ្យគាត់និយាយម្មតងទៀត



2. ផ្ទតល់ពលេវលោគ្រប់គ្រាន់សម្រាប់គាត់ដីម្បីនិយាយ

3. មិនគ្រូរំខាន និយាយកាត់ ឬនិយាយបំពញេយ្លាជំនួសគាត់



4. មិនត្រូវធ្រ៉ីពុតជាយល់ នូវអ្រ៉ីដលែអ្នកមិនយល់នាះទ៖

5. អាចស្លរអ្នកដលែនាក្បរៃនាះ ដលែអាចជួយបកប្រ៖

របៀបទំនាក់ទំនងជាមួយអ្នកដលែមានពិការភាពកាយសម្មបទា ឬពិបាកក្នុងការបំលាស់ទី

1. មិនត្រូវចាត់ទុកគាត់ ដូចកូនក្មងេនាះទ៖ ដូចជាយកដប៉ៃះក្បាល ឬស្មាររបស់គាត់

2. ពុយាយាមបន្ទាបខ្ុលួនរបស់អ្នកឲ្យស្មីនឹងកម្ិតនភ្នែនកែរបស់គាត់ នាពលេនិយាយជាមួយគាត់

3. មិនត្រូវយកឧបករណ៍ជំនួយចញេពីកន្ុលងែដលែគាត់បានទុកវានាះទ៖



4. និយាយទ៉ាកាន់គាត់ផ្ទាល់ មិនមនែនិយាយជាមួយអ្នកដលែជួន ឬមីលថគែាត់នាះទ៖



5. ស្លរគាត់ថាតីគាត់ត្រូវការជំនួយដរែឬទ៖ មុននឹងជួយគាត់

របៀបទំនាក់ទំនងជាមួយអ្នកដលែមានការលំបាកក្នុងការស្ទតាប់ ឬមនុស្សថ្ទលង់

1. ធ្រ៉ីឲ្យគាត់យកចិត្តតទុកដាក់មកលីអ្នក ដាយអ្នកត្រូវឈរនាកន្ុលងែដលែគាត់អាចមឹលឃ៊ីញអ្នក

2. អាចស្លរថាតីគាត់ពញេចិត្តតនឹងធ្រ៉ីការទំនាក់ទំនងដាយរបៀបណា

3. ត្រូវស្លមយាបល់ត្រឡប់ពីគាត់ ដីម្បីបញ្ជាក់ថាគាត់បានយល់ពីអ្រ៉ីដលែអ្នកកំពុងនិយាយ

4. និយាយទល់មុខគ្នា មិនត្រូវមុខ ឬមាត់របស់អ្នកទ៖

5. និយាយមួយៗ និងច្បាស់ មិនត្រូវស្រកែនាះទ៖

6. ប្ទត្រទ៉ាកន្ុលងែដលែស្ងាត់ ដូចនះមិនមានសំលងេរំខាន



7. រំលឹកឡ៊ីងវិញនូវសារគន្ុលឹះសំខាន់ៗ ដាយសរសរេនាលឹក្រដាស

របៀបទំនាក់ទំនងជាមួយអ្នកដលែមានពិការភាពសតិបញ្ញញា

1. និយាយឲ្យច្បាស់ ប្រ៉ីប្រយាគខ្ុលីៗ និងប្រ៉ីពាក្យដលែងាយស្រូលយល់



2. ចំណាយពលេវលោ កុំប្រញាប់ពកេ បង្កីតភាពជ្ឿជាក់ ដីម្បីឲ្យគាត់មានផាសុខ ភាពក្នុងការនិយាយជាមួយអ្នក

3. មានកន្ុលងែដលែស្ងប់ស្ងាត់សម្រាប់និយាយជាមួយគាត់

4. ប្រ៉ីប្រាស់រូបភាពផ្ទសងេៗដីម្បីទំនាក់ទំនង

5. ពិនិត្យថាតីគាត់យល់ពីអ្រ៉ីដលែអ្នកកំពុងនិយាយ

6. ប្រ៉ីប្រាស់កាយវិការ ឬទឹកមុខ ដូចជាបង្ហាញពីទឹកមុខក្រ៉ាមក្រ៉ពលេដលែនិយាយពីរ៉ឿងមិនសប្បាយចិត្ត

LIGHT FOR THE WORLD